



## Das Fingerspiel „Die Sonne scheint“ regt die gesamte Sprachentwicklung an

Das Fingerspiel „Die Sonne scheint“ greift den Verlauf der Sonne und das Thema Wärme auf. Es ist perfekt für jüngere Kinder oder Kinder, die gerade erst Deutsch als Zweitsprache lernen.

**Alter: 2 Jahre**

**Kompetenzen:** Wortschatz und Grammatik





**Gruppengröße:** 1–6 Kinder


**Für die Inklusion aller Kinder:**

Dieses Spiel ist für alle Kinder geeignet.

**Ablauf:**

Setzen Sie sich mit den Kindern gemütlich zusammen. Sprechen Sie den Text auf der Rückseite der Karte laut vor und machen Sie die entsprechenden Bewegungen dazu. Tauschen Sie sich mit den Kindern über den Text und seine Bedeutung aus. Danach laden Sie die Kinder ein, das Fingerspiel mitzuspielen.





## Fingerspiel „Die Sonne scheint“

Die Sonne steigt am Himmel schnell, schnell, schnell. Sie scheint so warm und hell.	Die Hand zu einer Faust machen, nach oben bewegen und dabei die Finger ausstecken.
Sie kitzelt meine Nasenspitze und bringt uns alle mächtig Hitze!	Die Nasenspitze berühren. Sich mit den Händen frische Luft zufächeln.
Da suchen wir uns Schatten fein und ruhen uns ein bisschen aus im Sonnenschein.	Hände über den Kopf halten. Die flachen Handflächen zusammenlegen und an die Wange legen, als wenn man schlafen möchte. Laut schnarchen, sobald der Text gesprochen wurde.

